



ที่ อต ๐๐๒๓.๑๐/ว ๑๙๖๗

ที่ว่าการอำเภอท่าปลา

ถนนเทศบาล ๔-๑ อต ๕๓๑๕๐

๑๕ มกราคม ๒๕๖๘

เรื่อง การขับเคลื่อนการดำเนินงานตามผลการประเมินประสิทธิภาพขององค์กรปกครองส่วนท้องถิ่น ประจำปี ๒๕๖๗ การแก้ไขปัญหาผักตบชวาและวัชพืช

เรียน นายกเทศมนตรี และนายกองค์การบริหารส่วนตำบล ทุกแห่ง

สิ่งที่ส่งมาด้วย สำเนาหนังสือจังหวัดอุตรดิตถ์ ที่ อต ๐๐๒๓.๖/ว ๑๘๐ ลงวันที่ ๑๓ มกราคม ๒๕๖๘ จำนวน ๑ ชุด

ด้วยจังหวัดอุตรดิตถ์ได้แจ้งให้องค์กรปกครองส่วนท้องถิ่นบันทึกข้อมูลผลการดำเนินการแก้ไขปัญหาผักตบชวาและวัชพืชในระบบสารสนเทศด้านการจัดการขยะมูลฝอยขององค์กรปกครองส่วนท้องถิ่น “DLA Waste” ภายในทุกวันที่ ๒๓ ของเดือน โดยให้บันทึกข้อมูลผลการดำเนินการแก้ไขปัญหาผักตบชวาให้ถูกต้องเป็นปัจจุบันทุกรอบการรายงาน ประกอบกับตัวชี้วัดในแบบประเมินประสิทธิภาพขององค์กรปกครองส่วนท้องถิ่น (LPA) ด้านที่ ๔ การบริการสาธารณะ ได้กำหนดเกณฑ์การประเมินการกำจัดผักตบชวาและวัชพืชในแหล่งน้ำสาธารณะ โดยใช้หลักฐานประกอบการประเมินเป็นข้อมูลการดำเนินการกำจัดผักตบชวาในระบบสารสนเทศดังกล่าวด้วย นั้น

กรมส่งเสริมการปกครองท้องถิ่นแจ้งว่า เพื่อเป็นการปรับปรุงฐานข้อมูลผลการดำเนินการแก้ไขปัญหาผักตบชวาเป็นข้อมูลปัจจุบัน ส่งผลให้สามารถเร่งรัดการดำเนินการยกระดับคะแนนของตัวชี้วัดดังกล่าว จึงให้องค์กรปกครองส่วนท้องถิ่นดำเนินการ ดังนี้

๑. สสำรวจแหล่งน้ำในพื้นที่ขององค์กรปกครองส่วนท้องถิ่นที่มีผักตบชวาและวัชพืช
๒. จัดทำแผนการกำจัดผักตบชวาและวัชพืชขององค์กรปกครองส่วนท้องถิ่น
๓. ปรับปรุงฐานข้อมูลระบบการรายงานผลการดำเนินการกำจัดผักตบชวาขององค์กรปกครองส่วนท้องถิ่น ในระบบ DLA Waste ให้เป็นปัจจุบัน โดยบันทึกข้อมูลผลการดำเนินการกำจัดผักตบชวาทุกวันที่ ๒๓ ของทุกเดือน รายละเอียดปรากฏตามหนังสือที่ส่งมาพร้อมนี้

จึงเรียนมาเพื่อทราบ และพิจารณาดำเนินการต่อไป

ขอแสดงความนับถือ

(นางกรรณิชนก ขวัญนาง)

นายอำเภอท่าปลา

สนง.ส่งเสริมการปกครองท้องถิ่นอำเภอ

โทร. ๐-๕๕๔๙-๙๕๘๑

E-mail : ThongtinThaPla@gmail.com



ที่ว่าการอำเภอท่าปลา

เลขที่รับ 246
วันที่ 14 ธ.ค. 68
ศาลากลางจังหวัดอุตรดิตถ์
ถนนประชานิมิตร อด ๕๓๐๐๐

ที่ อด ๐๐๒๓.๖/ว ๑๘๐

๑๓ มกราคม ๒๕๖๘

เรื่อง การขับเคลื่อนการดำเนินงานตามผลการประเมินประสิทธิภาพขององค์กรปกครองส่วนท้องถิ่น ประจำปี ๒๕๖๗ การแก้ไขปัญหาผักตบชวาและวัชพืช

เรียน นายอำเภอ ทุกอำเภอ นายกองการบริหารส่วนจังหวัดอุตรดิตถ์ และนายกเทศมนตรีเมืองอุตรดิตถ์

อ้างถึง หนังสือสำนักงานส่งเสริมการปกครองท้องถิ่นจังหวัดอุตรดิตถ์ ที่ อด ๐๐๒๓.๖/ว ๔๑๙ ลงวันที่ ๑๕ พฤษภาคม ๒๕๖๗

สิ่งที่ส่งมาด้วย สำเนาหนังสือกรมส่งเสริมการปกครองท้องถิ่น ที่ มท ๐๘๒๐.๓/ว ๕๘ ลงวันที่ ๘ มกราคม ๒๕๖๘

จำนวน ๑ ชุด

ตามที่ จังหวัดอุตรดิตถ์ได้แจ้งให้องค์กรปกครองส่วนท้องถิ่นบันทึกข้อมูลผลการดำเนินการแก้ไขปัญหาผักตบชวาและวัชพืชในระบบสารสนเทศด้านการจัดการขยะมูลฝอยขององค์กรปกครองส่วนท้องถิ่น "DLA Waste" ภายในทุกวันที่ ๒๓ ของเดือน โดยให้บันทึกข้อมูลผลการดำเนินการแก้ไขปัญหาผักตบชวาให้ถูกต้องเป็นปัจจุบันทุกรอบการรายงาน ประกอบด้วยตัวชี้วัดในแบบประเมินประสิทธิภาพขององค์กรปกครองส่วนท้องถิ่น (LPA) ด้านที่ ๔ การบริการสาธารณะ ได้กำหนดเกณฑ์การประเมิน เรื่อง การกำจัดผักตบชวาและวัชพืชในแหล่งน้ำสาธารณะ โดยใช้หลักฐานประกอบการประเมินเป็นข้อมูลการดำเนินการกำจัดผักตบชวาในระบบสารสนเทศดังกล่าวด้วย ความละเอียดแจ้งแล้ว นั้น

กรมส่งเสริมการปกครองท้องถิ่นแจ้งว่า เพื่อเป็นการปรับปรุงฐานข้อมูลผลการดำเนินการแก้ไขปัญหาผักตบชวาเป็นข้อมูลปัจจุบัน ส่งผลให้สามารถเร่งรัดการดำเนินการยกระดับคะแนนของตัวชี้วัดดังกล่าว จังหวัดอุตรดิตถ์พิจารณาแล้ว จึงให้องค์กรปกครองส่วนท้องถิ่นดำเนินการ ดังนี้

๑. สำรวจแหล่งน้ำในพื้นที่ขององค์กรปกครองส่วนท้องถิ่นที่มีผักตบชวาและวัชพืช
๒. จัดทำแผนการกำจัดผักตบชวาและวัชพืชขององค์กรปกครองส่วนท้องถิ่น
๓. ปรับปรุงฐานข้อมูลระบบการรายงานผลการดำเนินการกำจัดผักตบชวาขององค์กร

ปกครองส่วนท้องถิ่น ในระบบ DLA Waste ให้เป็นปัจจุบัน โดยบันทึกข้อมูลผลการดำเนินการกำจัดผักตบชวาทุกวันที่ ๒๓ ของทุกเดือน รายละเอียดปรากฏตามสิ่งที่ส่งมาด้วย

จึงเรียนมาเพื่อทราบและพิจารณาดำเนินการต่อไป สำหรับอำเภอขอความร่วมมือแจ้งองค์กรปกครองส่วนท้องถิ่นในเขตพื้นที่ทราบและพิจารณาดำเนินการต่อไปด้วย

11/๖๖ อดท. ๑๑๖๒๓

(นางกรรณิศา กิ่งน้อยนาง)
นายอำเภอท่าปลา


ขอแสดงความนับถือ

เรียน นายอำเภอท่าปลา
- เพื่อโปรดพิจารณา
- เห็นควรแจ้ง อปท. ในพื้นที่
พิจารณาดำเนินการต่อไป

(นางสาวนิรชา บัณฑิตย์ชาติ)
รองผู้ว่าราชการจังหวัด ปฏิบัติราชการแทน
ผู้ว่าราชการจังหวัดอุตรดิตถ์

(นางปริศนา อุ่นเต็มใจ)
ท้องถิ่นอำเภอท่าปลา
๑๕ ธ.ค. ๖๘

สำนักงานส่งเสริมการปกครองท้องถิ่นจังหวัด
กลุ่มงานบริการสาธารณะท้องถิ่นฯ
โทร.๐-๕๕๔๐-๓๐๐๘ ต่อ ๓
ผู้ประสาน นางศรัณย์ลักษณ์ ภูสุวรรณ ๐๘-๘๒๘๐-๘๔๑๒



ที่ มท ๐๘๒๐.๓/ว ๕๘

๕ มกราคม ๒๕๕๘

เรื่อง การขับเคลื่อนการดำเนินงานตามผลการประเมินประสิทธิภาพขององค์กรปกครองส่วนท้องถิ่น ประจำปี ๒๕๕๗ การแก้ไขปัญหามลพิษชุมชนและวัดพิช

เรียน ผู้ว่าราชการจังหวัด ทุกจังหวัด

อ้างถึง ๑. หนังสือกรมส่งเสริมการปกครองท้องถิ่น ที่ มท ๐๘๒๐.๓/ว ๒๐๕๓ ลงวันที่ ๑๖ กันยายน ๒๕๕๗

๒. หนังสือกรมส่งเสริมการปกครองท้องถิ่น ที่ มท ๐๘๒๐.๓/ว ๑๙๔๕ ลงวันที่ ๙ พฤษภาคม ๒๕๕๗

- สิ่งที่ส่งมาด้วย
- ๑. บัญชีสรุปผลการดำเนินการแก้ไขปัญหามลพิษชุมชน จำนวน ๑ ชุด
 - ๒. คู่มือการรายงานผลการดำเนินงานการจัดฝักตบชวาขององค์กรปกครองส่วนท้องถิ่น จำนวน ๑ ชุด
 - ๓. แผนการจัดฝักตบชวาและวัดพิชขององค์กรปกครองส่วนท้องถิ่น จำนวน ๑ ชุด

ตามที่ กรมส่งเสริมการปกครองท้องถิ่นขอให้จังหวัดแจ้งองค์การปกครองส่วนท้องถิ่น บันทึกข้อมูลผลการดำเนินการแก้ไขปัญหามลพิษชุมชนและวัดพิชในระบบสารสนเทศด้านการจัดการขยะมูลฝอยขององค์กรปกครองส่วนท้องถิ่น "DLA Waste" ภายในทุกวันที่ ๒๓ ของเดือน โดยให้สำนักงานส่งเสริมการปกครองท้องถิ่นจังหวัดยืนยันความถูกต้องของข้อมูลดังกล่าว พร้อมทั้งดูแลและเร่งรัดการบันทึกข้อมูลผลการดำเนินการแก้ไขปัญหามลพิษชุมชนให้ถูกต้องเป็นปัจจุบันทุกรอบการรายงาน ประกอบกับตัวชี้วัดในแบบประเมินประสิทธิภาพขององค์กรปกครองส่วนท้องถิ่น (LPA) ด้านที่ ๔ การบริการสาธารณะ ได้กำหนดเกณฑ์การประเมิน เรื่อง การกำจัดฝักตบชวาและวัดพิชในแหล่งนี้ สาธารณะ โดยใช้หลักฐานประกอบการประเมินเป็นข้อมูลการดำเนินการกำจัดฝักตบชวาในระบบสารสนเทศดังกล่าวด้วย นั้น

กรมส่งเสริมการปกครองท้องถิ่นพิจารณาแล้ว เพื่อเป็นการปรับปรุงฐานข้อมูลผลการดำเนินการแก้ไขปัญหามลพิษชุมชนเป็นข้อมูลปัจจุบัน ส่งผลให้สามารถเร่งรัดการดำเนินการยกระดับคะแนนของตัวชี้วัดดังกล่าว จึงขอความร่วมมือจังหวัดดำเนินการ ดังนี้

๑. แจ้งองค์การปกครองส่วนท้องถิ่น ให้ดำเนินการ ดังนี้

๑.๑ สํารวจแหล่งน้ำในพื้นที่ขององค์การปกครองส่วนท้องถิ่นที่มีฝักตบชวาและวัดพิช

๑.๒ จัดทำแผนการจัดฝักตบชวาและวัดพิชขององค์การปกครองส่วนท้องถิ่น

๑.๓ ปรับปรุงฐานข้อมูลระบบการรายงานผลการดำเนินการกำจัดฝักตบชวาขององค์กรปกครองส่วนท้องถิ่น ในระบบ DLA Waste ให้เป็นปัจจุบัน โดยบันทึกข้อมูลผลการดำเนินการกำจัดฝักตบชวาทุกวันที่ ๒๓ ของทุกเดือน

๒. มอบหมายสำนักงานส่งเสริมการปกครองท้องถิ่นจังหวัดที่ติดตามการบันทึกข้อมูลผลการดำเนินการกำจัดมูลคows และวัชพืช ขององค์การปกครองส่วนท้องถิ่นและป็นอันควรมองค้ำองข้อมูลในระบบสารสนเทศฯ รวมทั้ง ดูแลเร่งรัดการบันทึกข้อมูลดังกล่าวทุกเดือน ทั้งนี้ กรมส่งเสริมการปกครองท้องถิ่นจะประมวลผลนำเรียนผู้บริหารทราบต่อไป รายละเอียดปรากฏตามสิ่งที่ส่งมาด้วย

จึงเรียนมาเพื่อโปรดพิจารณา

ขอแสดงความนับถือ



นายสมศักดิ์ อึ้งอเนก
เลขาธิการสำนักงานส่งเสริมการปกครองท้องถิ่น
อธิบดีกรมส่งเสริมการปกครองท้องถิ่น

กองส่งเสริมและประสานท้องถิ่น
กลุ่มงานทรัพยากรธรรมชาติ
โทร. ๐-๒๒๔๑-๕๐๐๐ ต่อ ๒๑๑๓
ไปรษณีย์อิเล็กทรอนิกส์ saraban@dla.go.th

คู่มือการรายงานผลการดำเนินงานการกำจัดผักตบชวาขององค์กรปกครองส่วนท้องถิ่น

ด้วยกรมส่งเสริมการปกครองท้องถิ่นได้ปรับปรุงระบบการรายงานผลการดำเนินการกำจัดผักตบชวาขององค์กรปกครองส่วนท้องถิ่นขึ้น เพื่อให้การรายงานผลการดำเนินงานแก้ไขปัญหาผักตบชวาและวัชพืชขององค์กรปกครองส่วนท้องถิ่นแสดงผลการดำเนินการตามนโยบายและข้อสั่งการของคณะกรรมการอำนวยการบูรณาการเพื่อแก้ไขปัญหามลพิษทางน้ำ โดยขอให้องค์กรปกครองส่วนท้องถิ่นบันทึกข้อมูลผลการดำเนินการแก้ไขปัญหามลพิษทางน้ำในระบบสารสนเทศที่ได้ปรับปรุงใหม่ ทุกวันที่ ๒๓ ของเดือน และยกเลิกระบบรายงานเดิม โดยให้สำนักงานส่งเสริมการปกครองท้องถิ่นจังหวัดยืนยันความถูกต้องของข้อมูลผ่านระบบสารสนเทศดังกล่าว พร้อมทั้งกำกับดูแลและเร่งรัดการบันทึกข้อมูลผลการดำเนินการแก้ไขปัญหามลพิษทางน้ำให้ถูกต้องเป็นปัจจุบันทุกรอบการรายงาน เพื่อรายงานคณะกรรมการอำนวยการบูรณาการเพื่อแก้ไขปัญหามลพิษทางน้ำพิจารณากำหนดแนวทางการบริหารจัดการให้เป็นไปตามเป้าหมายต่อไป

๑. การใช้งานระบบ

๑.๑ การใช้งานระบบรายงานผลการกำจัดผักตบชวาขององค์กรปกครองส่วนท้องถิ่นให้ดำเนินการผ่าน web และรหัสการเข้าใช้ระบบเดียวกับการกรอกข้อมูลขยะมูลฝอย (มฝ.) โดยผู้ใช้งานสามารถเข้าระบบได้ ๒ วิธี ดังนี้

๑) คอมพิวเตอร์พีซี โดยใช้โปรแกรมเว็บเบราว์เซอร์ Google Chrome

๒) สมาร์ทโฟนหรือแท็บเล็ต โดยใช้แอปเว็บเบราว์เซอร์ Google Chrome

ในการแสดงตัวอย่างหน้าจอที่เข้าใช้งานระบบดังกล่าวสำหรับคู่มือฉบับนี้เป็นการนำเสนอผ่านเครื่องคอมพิวเตอร์พีซีเท่านั้น สำหรับการเข้าใช้งานผ่านสมาร์ทโฟนหรือแท็บเล็ตขนาดต่าง ๆ ผู้ใช้งานจะพบหน้าจอแสดงผลแตกต่างกัน เนื่องจากระบบได้ปรับการแสดงผลให้เหมาะสมกับขนาดหน้าจออุปกรณ์ที่ใช้ ทั้งนี้ ขั้นตอนการใช้งานของระบบยังคงเป็นไปในลักษณะเดียวกัน

๑.๒ องค์ประกอบในการบันทึกข้อมูลรายงานผลการดำเนินการแบ่งเป็น ๓ ส่วน ดังนี้

๑) การบันทึกข้อมูลพื้นฐาน (บันทึกโดย อบท.) ได้แก่ “ข้อมูลแหล่งน้ำ” ที่มีผักตบชวา (ข้อ ๔. หน้า ๔.) และ ข้อมูล “ครุภัณฑ์/เครื่องจักรที่ใช้ในการกำจัดผักตบชวา” (ข้อ ๕. หน้า ๖) โดยขอให้บันทึกข้อมูลในกรณีที่มีข้อมูลพื้นฐานใหม่หรือถ้ามีการเปลี่ยนแปลงข้อมูลไปจากที่เคยบันทึกไว้เดิมก็ขอให้ปรับปรุงข้อมูลใหม่ให้เป็นปัจจุบัน หากข้อมูลเป็นปัจจุบันแล้วก็สามารถดำเนินการใน ข้อ ๒) ได้ต่อไป

๒) การบันทึกข้อมูลผลการดำเนินการกำจัดผักตบชวา (บันทึกโดย อบท.) เป็นการบันทึกผลการดำเนินงานการกำจัดผักตบชวาของ อบท. โดยจะต้องดำเนินการบันทึกข้อมูลในข้อ ๑) ให้เสร็จสิ้นก่อนจึงจะดำเนินการบันทึกผลการดำเนินการได้ตามลำดับ รายละเอียดตามข้อ ๖. หน้า ๘


๓) การติดตามการบันทึกข้อมูลผลการดำเนินการกำจัดผักตบชวาและวัชพืช (บันทึกยืนยันโดย สจจ.) โดยเมื่อครบกำหนดการรายงานของ อบท. ให้จังหวัดดำเนินการตรวจสอบยืนยันในระบบ โดยสามารถออกรายงานเพื่อตรวจสอบข้อมูลภายในจังหวัดที่รับผิดชอบ จากเมนู “ออกรายงาน” ได้ ในส่วนของ อบท. สามารถตรวจสอบได้จากเมนูดังกล่าวภายในเขตพื้นที่รับผิดชอบของตนเองได้เช่นกัน รายละเอียดตามข้อ ๗. หน้า ๑๓

๑๒. การเข้าใช้ระบบ...


๒. การเข้าใช้ระบบ

๒.๑ เปิดโปรแกรมเว็บเบราว์เซอร์ กูเกิลโครม (Google Chrome)

๒.๒ พิมพ์ URL www.dla.go.th เพื่อเข้าสู่เว็บไซต์กรมส่งเสริมการปกครองท้องถิ่น แล้วเลื่อนไปที่หัวข้อ “ระบบสารสนเทศ” จากนั้นคลิกเลือกเมนู “ระบบสารสนเทศด้านการจัดการขยะมูลฝอย ของ อปท.” หรือ สามารถเข้าใช้งานโดยตรงผ่าน URL waste.dla.go.th




๒.๓ ใส่ “ชื่อผู้ใช้” และ “รหัสผ่าน” แล้วกดปุ่ม “เข้าสู่ระบบ” กรณี อปท. ไม่ทราบชื่อผู้ใช้หรือรหัสผ่าน กรุณาติดต่อสำนักงานส่งเสริมการปกครองท้องถิ่นจังหวัดเพื่อรับชื่อผู้ใช้หรือรหัสผ่านเพิ่มเติม



/๒.๔ ทุกครั้งที่เข้าใช้งาน...

๒.๔ ทุกครั้งที่เข้าใช้งาน ควรตรวจสอบชื่อผู้ใช้งาน ซึ่งประกอบด้วยชื่อจังหวัด อำเภอ และ อปท.



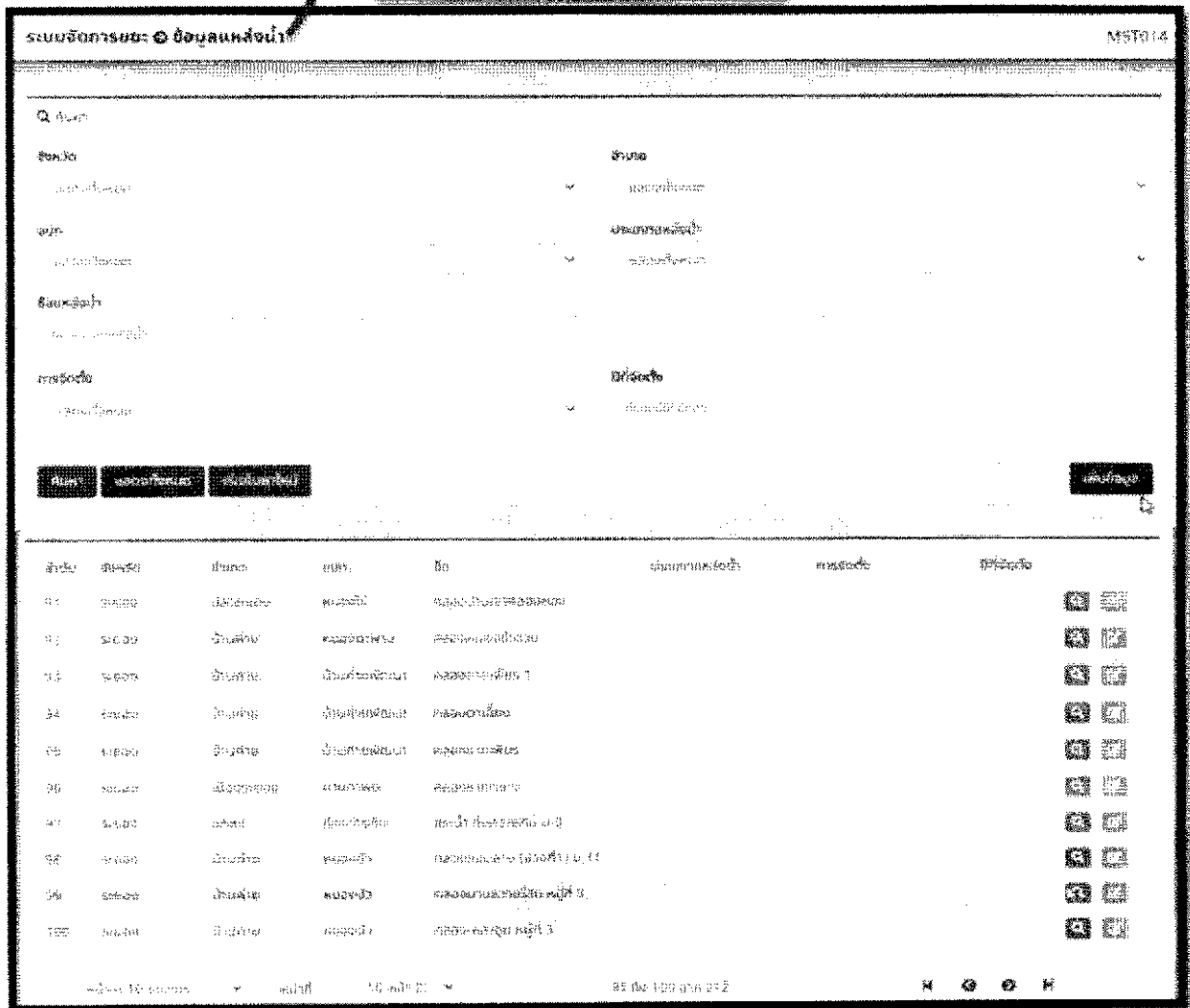

๓. คำอธิบายปุ่มต่างๆ ในระบบ

สัญลักษณ์	ความหมาย
	ปุ่มเพื่อใช้ในการค้นหาข้อมูล
	ปุ่มเพื่อแสดงข้อมูลทั้งหมด
	ปุ่มเพื่อเริ่มค้นหาใหม่
	ปุ่มเพื่อเพิ่มข้อมูลใหม่
	ปุ่มเพื่อเพิ่มรูปภาพ
	ปุ่มแสดงรายละเอียดข้อมูล
	ปุ่มแก้ไขข้อมูล
	ปุ่มลบข้อมูล
	ปุ่มบันทึกข้อมูล
	ปุ่มเพื่ออันนกลับไปยังหน้าจอรระบบก่อนหน้า



๔. ข้อมูลแหล่งน้ำ คือ ข้อมูลพื้นฐานของประเภทแหล่งน้ำต่างๆที่ทางอปท.เป็นผู้รับผิดชอบ


๔.๑ เลือกเมนู “ระบบกำจัดขยะ” -> “ข้อมูลพื้นฐาน” -> “ข้อมูลแหล่งน้ำ”

ระบบจะแสดงหน้าจอค้นหาข้อมูล ดังภาพ




ในกรณี...

๔.๒ ในกรณีที่ท่านตรวจสอบข้อมูลแล้วต้องการเพิ่มชื่อแหล่งน้ำเพิ่มเติมให้กดปุ่มเพื่อ  ระบบจะแสดงหน้าจอ -> ทำการเพิ่มข้อมูล -> จากนั้นกดปุ่ม “บันทึก” หรือหากต้องการแก้ไขข้อมูลให้กดปุ่ม  ระบบจะแสดงหน้าจอ -> แก้ไขข้อมูล -> จากนั้นกดปุ่ม “บันทึก”



๔.๓ สำหรับช่องกรอกข้อมูลที่มีเครื่องหมาย * นั้น เป็นช่องที่ผู้ใช้งานจำเป็นต้องกรอกข้อมูล หากผู้ใช้งานไม่กรอกข้อมูล ระบบจะไม่สามารถทำการบันทึกข้อมูลเข้าสู่ฐานข้อมูลได้ โดยมีรายละเอียด ดังนี้

- จังหวัด ระบบจะกำหนดให้ตามจังหวัดที่ผู้ใช้งานได้ถูกกำหนดสิทธิ์เอาไว้
- อำเภอ
- อปท.
- ประเภทแหล่งน้ำ
- ขนาด(ไร่)
- ปริมาณผักตบชวา(ตัน)
- ประเภทการจัดตั้ง
- ปีที่จัดตั้ง

๔.๔ ในส่วนของ “พิกัดแผนที่” ให้ผู้ใช้งานระบุพิกัดของสถานที่ดำเนินการ โดยผู้ใช้งานสามารถเลือกตำแหน่งในแผนที่ได้ โดยกดที่ปุ่ม  จากนั้นระบบจะแสดงภาพแผนที่ให้ผู้ใช้งานเลือกตำแหน่งสถานที่ดำเนินการบนแผนที่ และระบบจะระบุตัวเลขพิกัดให้โดยอัตโนมัติ

๕. ครุภัณฑ์/เครื่องจักรที่ใช้ในการกำจัดผักตบชวา

๕.๑ เลือกเมนู “ระบบกำจัดขยะ” -> “ข้อมูลพื้นฐาน” -> “ครุภัณฑ์/เครื่องจักรที่ใช้ในการกำจัดผักตบชวา” ระบบจะแสดงหน้าจอค้นหาข้อมูล ดังภาพ

ระบบจัดการขยะ: **ครุภัณฑ์/เครื่องจักรที่ใช้ในการกำจัดผักตบชวา**

ระบบจัดการขยะ: **ครุภัณฑ์/เครื่องจักรที่ใช้ในการกำจัดผักตบชวา**

ประเภท	จำนวน	ปีงบประมาณ	ปีงบประมาณ	ปีงบประมาณ	ปีงบประมาณ	ปีงบประมาณ	ปีงบประมาณ	ปีงบประมาณ	ปีงบประมาณ	ปีงบประมาณ	ปีงบประมาณ
1	เครื่องสูบน้ำ	เครื่องสูบน้ำ	เครื่องสูบน้ำ	เครื่องสูบน้ำ	เครื่องสูบน้ำ	เครื่องสูบน้ำ	เครื่องสูบน้ำ	เครื่องสูบน้ำ	เครื่องสูบน้ำ	เครื่องสูบน้ำ	เครื่องสูบน้ำ
2	เครื่องขุด	เครื่องขุด	เครื่องขุด	เครื่องขุด	เครื่องขุด	เครื่องขุด	เครื่องขุด	เครื่องขุด	เครื่องขุด	เครื่องขุด	เครื่องขุด
3	รถบรรทุก	รถบรรทุก	รถบรรทุก	รถบรรทุก	รถบรรทุก	รถบรรทุก	รถบรรทุก	รถบรรทุก	รถบรรทุก	รถบรรทุก	รถบรรทุก
4	รถบรรทุก	รถบรรทุก	รถบรรทุก	รถบรรทุก	รถบรรทุก	รถบรรทุก	รถบรรทุก	รถบรรทุก	รถบรรทุก	รถบรรทุก	รถบรรทุก
5	รถบรรทุก	รถบรรทุก	รถบรรทุก	รถบรรทุก	รถบรรทุก	รถบรรทุก	รถบรรทุก	รถบรรทุก	รถบรรทุก	รถบรรทุก	รถบรรทุก
6	รถบรรทุก	รถบรรทุก	รถบรรทุก	รถบรรทุก	รถบรรทุก	รถบรรทุก	รถบรรทุก	รถบรรทุก	รถบรรทุก	รถบรรทุก	รถบรรทุก

๖.๒ ในกรณี...

๕.๒ ในกรณีที่ท่านตรวจสอบข้อมูลแล้วต้องการเพิ่มชื่อแหล่งน้ำเพิ่มเติมให้กดปุ่มเพื่อ ระบบจะแสดงหน้าจอ -> เพิ่มข้อมูล -> จากนั้นกดปุ่ม "บันทึก"




๕.๓ ในกรณีที่ อปท. ยังไม่กรอกเลขครุภัณฑ์ หรือข้อมูลอื่น ๆ ต้องแก้ไขข้อมูลให้ครบถ้วนให้กดปุ่ม ระบบจะแสดงหน้าจอ -> แก้ไขข้อมูล -> จากนั้นกดปุ่ม "บันทึก"




๕.๔ ช่องกรอกข้อมูลที่มีเครื่องหมาย * นั้น เป็นช่องที่ผู้ใช้งานจำเป็นต้องกรอกข้อมูล หากผู้ใช้งาน ไม่กรอกข้อมูล ระบบจะไม่สามารถทำการบันทึกข้อมูลเข้าสู่ฐานข้อมูลได้ โดยมีรายละเอียด ดังนี้

- จังหวัด (ระบบจะกำหนดให้ตามจังหวัดที่ผู้ใช้งานได้ถูกกำหนดสิทธิ์เอาไว้)
- อำเภอ
- อปท.
- ประเภทครุภัณฑ์ (รถแบ็คโฮตีนตะขาบแขนยาว, รถแบ็คโฮตีนตะขาบแขนสั้น, เรือแบ็คโฮแบบสะเทินน้ำ สะเทินบก, เรือพontonสำหรับบรรทุกรถชุด, เรือท้องแบนไฟเบอร์กลาส, เรือลำเลียงผักตบชวา, รถลากจูงพร้อมรถถังพ่วง, รถเครน, สายพานลำเลียงผักตบชวา, รถแทรกเตอร์, โป๊ะลอยน้ำ,รถบรรทุก ๑๐ ล้อ, รถบรรทุก ๖ ล้อ, เครื่องสับตลละเอียด, เครื่องย่อยผักตบชวา, ฟาร์มแทรกเตอร์, รถดักกล้วย)
- รุ่น
- ยี่ห้อ
- เลขครุภัณฑ์
- อายุการใช้งาน
- แหล่งงบประมาณ
- ปีงบประมาณจัดสรร



๖. แบบรายงานผลการดำเนินการกำจัดผักตบชวาของ อปท. คือ การระบบรายงานของอปท. โดยขอให้ดำเนินการกรอกรายละเอียดผลการดำเนินการกำจัดผักตบชวาในแต่ละเดือน

๖.๑ เลือกเมนู “ระบบกำจัดขยะ” -> “การดำเนินการ” -> “แบบรายงานผลการดำเนินงานกำจัดผักตบชวาของ อปท.” ระบบจะแสดงหน้าจอค้นหาข้อมูล ดังภาพ



ระบบจัดการขยะ: **แบบรายงานผลการดำเนินงานกำจัดผักตบชวาของ อปท.** พ.ศ. ๒๕๖๑

🔍 ค้นหาข้อมูล

จังหวัด:

อำเภอ:

ตำบล:


ประเภทชุมชน:

ลำดับ	จำนวนผักตบชวา	พื้นที่	จังหวัด	อำเภอ	ตำบล	ประเภทชุมชน
1	11100	พหลโยธิน	นนทบุรี	บางกรวย	บางกรวย	ชุมชนแออัด
2	1560	เมืองนนทบุรี	นนทบุรี	บางกรวย	บางกรวย	ชุมชนแออัด
3	2567	เมืองนนทบุรี	นนทบุรี	บางกรวย	บางกรวย	ชุมชนแออัด
4	1560	พหลโยธิน	นนทบุรี	บางกรวย	บางกรวย	ชุมชนแออัด


/๗.๒ ให้กดปุ่ม...

๖.๒ ให้กดปุ่ม **เพิ่มข้อมูล** ระบบจะแสดงหน้าจอ -> เพิ่มข้อมูล -> จากนั้นกดปุ่ม “บันทึก” ให้ อปท. เลือกจังหวัด อำเภอ และ อปท. ระบบจะกำหนดปีงบประมาณและเดือนให้อัตโนมัติ โดยจะแสดงจากเดือนที่ อปท. เคยกรอกข้อมูลไว้ล่าสุด ดังนั้น หาก อปท. ยังไม่ได้กรอกข้อมูลในเดือนเก่า ๆ จะต้องกรอกข้อมูลย้อนหลังจนถึงเดือนปัจจุบัน


๖.๓ ในกรณีที่ อปท. ไม่มีแหล่งน้ำที่มีฝักตบขวาให้เลือก ว่า “ไม่มี” จากนั้นจึงกด “บันทึก”




๖.๔ กรณีที่เดือนใด อปท. มีแหล่งน้ำแต่ไม่มีการดำเนินการจัดการฝักตบขวา ให้ อปท. เลือกจังหวัด อำเภอ และ อปท. แล้วเลือก ว่า “ไม่มีการดำเนินการ” และกด “บันทึก”






๖.๕ ในกรณีที่มีการดำเนินการแก้ไขปัญหาคัดบ ให้พิจารณาว่า อปท. ของท่านมีแผนดำเนินการหรือไม่ ซึ่งอาจจะบรรจุไว้ใน แผนพัฒนาท้องถิ่น แผนปฏิบัติการเฉพาะ หรือแผนปฏิบัติการที่คณะทำงานระดับอำเภอ จังหวัด กำหนด ให้เลือก “มีแผนดำเนินการ” แต่หากการดำเนินการดังกล่าวไม่มีแผนดำเนินการ แต่เป็นนโยบายของผู้บริหาร อปท. หรือข้อสั่งการ มติที่ประชุมคณะต่าง ๆ หรือหนังสือขอความอนุเคราะห์จากหน่วยงานต่าง ๆ, หนังสือสั่งการของจังหวัด, หนังสือร้องเรียน/ร้องทุกข์ หรือเหตุอื่น ๆ ให้เลือก “ไม่มีแผนดำเนินการ” แต่หากปรากฏข้อเท็จจริงว่ามีทั้งสองลักษณะ ให้เลือก “มีแผนดำเนินการ” เป็นหลัก

๖.๖ ตามข้อ ๖.๕ ขอให้อัปโหลดไฟล์ดังกล่าวในรูปแบบ PDF โดยกดปุ่ม 

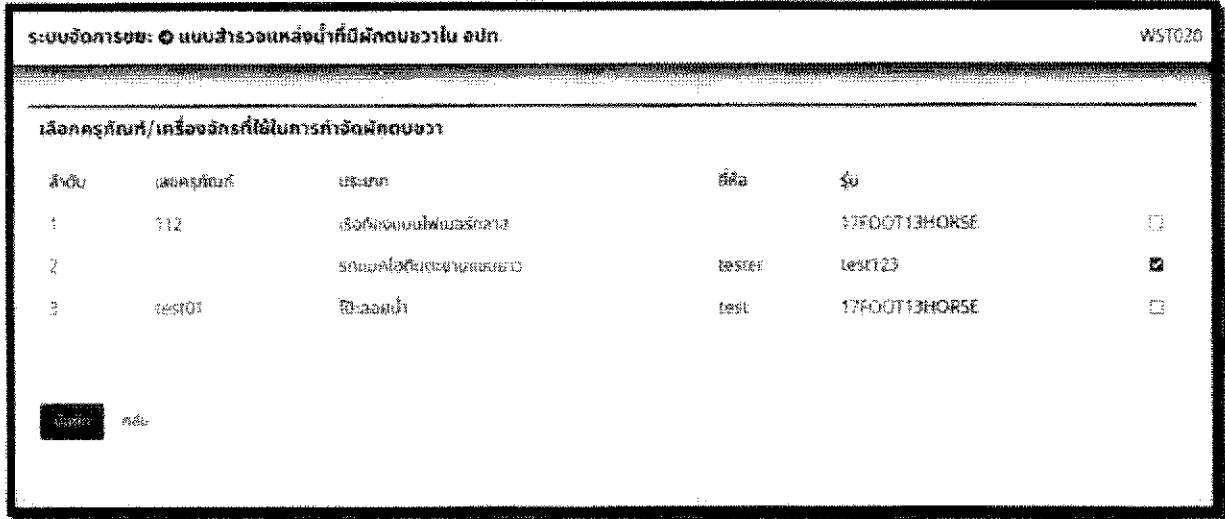
๖.๗ ช่องกรอกข้อมูลที่มีเครื่องหมาย * นั้น เป็นช่องที่ผู้ใช้งานจำเป็นต้องกรอกข้อมูล หากผู้ใช้งานไม่กรอกข้อมูล ระบบจะไม่สามารถทำการบันทึกข้อมูลเข้าสู่ฐานข้อมูลได้ โดยมีรายละเอียด ดังนี้

- จังหวัด (ระบบจะกำหนดให้ตามจังหวัดที่ผู้ใช้งานได้ถูกกำหนดสิทธิ์เอาไว้)
- อำเภอ
- อปท.
- มีแหล่งน้ำที่มีฝักตบขวาหรือไม่
- การดำเนินแก้ไขปัญหาคัดบขวา
- แผนดำเนินการแก้ไขปัญหาคัดบขวา กรณีที่เลือกว่าไม่มีแผนดำเนินการ ระบบจะให้เลือกว่ามีการดำเนินการตามข้อใด ดังนี้ (ภาพประกอบตามข้อ ๗.๑๑)
 - หนังสือสั่งการของหน่วยงานต่างๆ
 - มติคณะทำงานระดับจังหวัด/อำเภอ/อื่นๆ
 - ข้อสั่งการผู้บริหารอปท.
- ชื่อกิจกรรม
- วันที่ดำเนินการ
- ชื่อแหล่งน้ำที่ดำเนินการ (ระบบจะกำหนดให้เลือกตามข้อมูลพื้นฐานแหล่งน้ำที่อปท.กรอกไว้)
- เครื่องจักรที่ใช้ในการดำเนินการ (ระบบจะกำหนดให้เลือกตามข้อมูลพื้นฐานครุภัณฑ์/เครื่องจักรที่ใช้ในการกำจัดฝักตบขวาที่ อปท. กรอกไว้ในข้อมูลพื้นฐาน รายละเอียดตามข้อ ๗.๙) 
- ปริมาณฝักตบขวาในสถานที่ดำเนินการ (ตัน)
- ปริมาณฝักตบขวาที่กำจัดได้ (ตัน)
- ปริมาณฝักตบขวาที่นำไปใช้ประโยชน์ (ตัน)
- งบประมาณ/ค่าใช้จ่าย (บาท)

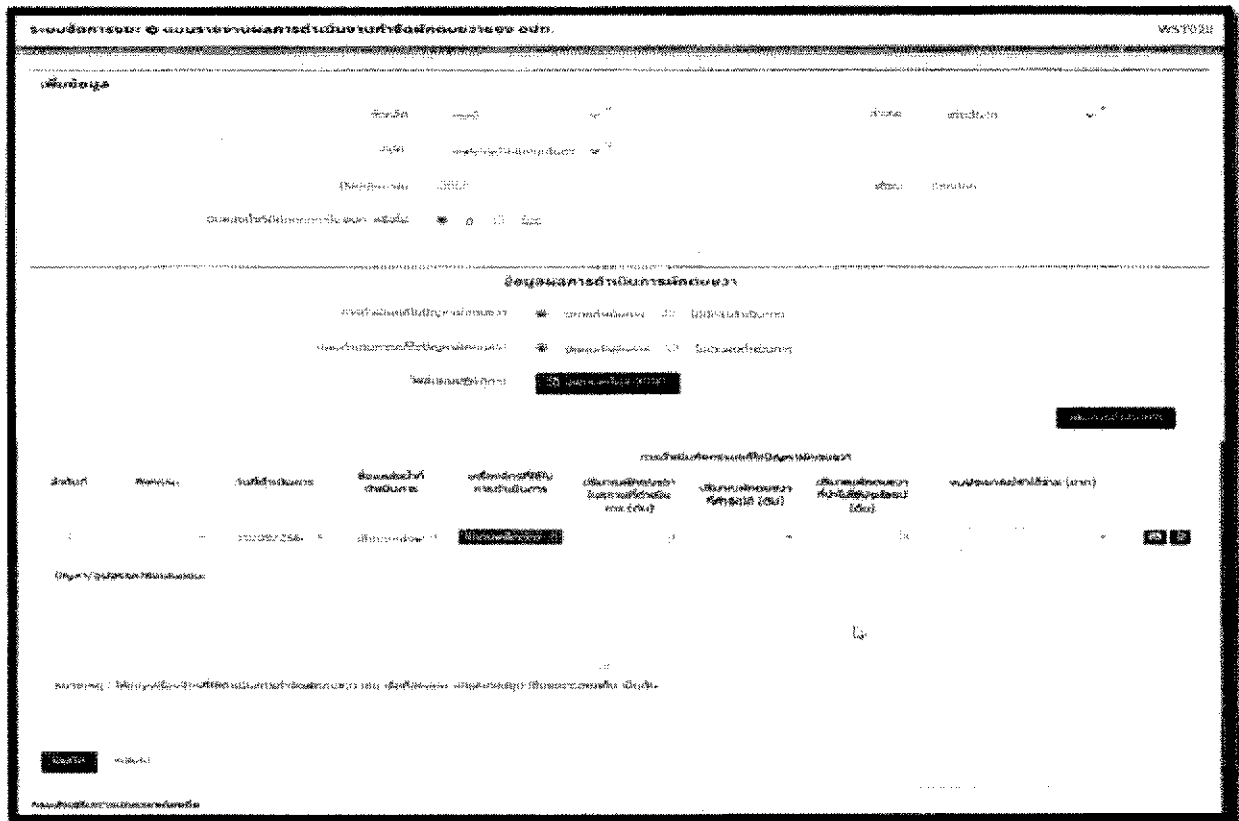
๖.๘ หากต้องการเพิ่มลำดับกิจกรรมในเดือนนั้น ๆ ให้กดปุ่ม  และท่านสามารถกดปุ่ม  เพื่อเพิ่มรูปภาพได้ และขอให้ท่านตรวจสอบอีกครั้งว่ากรอกข้อมูลถูกต้องครบถ้วนทั้งหมดหรือไม่ จากนั้นจึงทำการกดปุ่ม  ถ้าผู้ใช้งานกรอกข้อมูลไม่ครบตามที่กำหนด ระบบจะไม่สามารถทำการบันทึกข้อมูลเข้าสู่ฐานข้อมูลได้

/๗.๙ กรณีการเลือกปุ่ม...

๖.๙ กรณีการเลือกปุ่ม **เพิ่มเครื่องจักร** ระบบจะแสดงข้อมูลเครื่องจักรที่ท่านบันทึกไว้ในข้อมูลพื้นฐาน เพื่อให้ท่านเลือกไว้ในกิจกรรมนี้มีการใช้เครื่องจักรประเภทใด โดยให้เลือกเครื่องหมาย หลังรายการประเภทเครื่องจักรที่ท่านใช้งาน เมื่อท่านเลือกแล้วให้กดที่ปุ่ม **บันทึก** ระบบจะย้อนกลับหน้ากรอกข้อมูลกิจกรรมเช่นเดิม

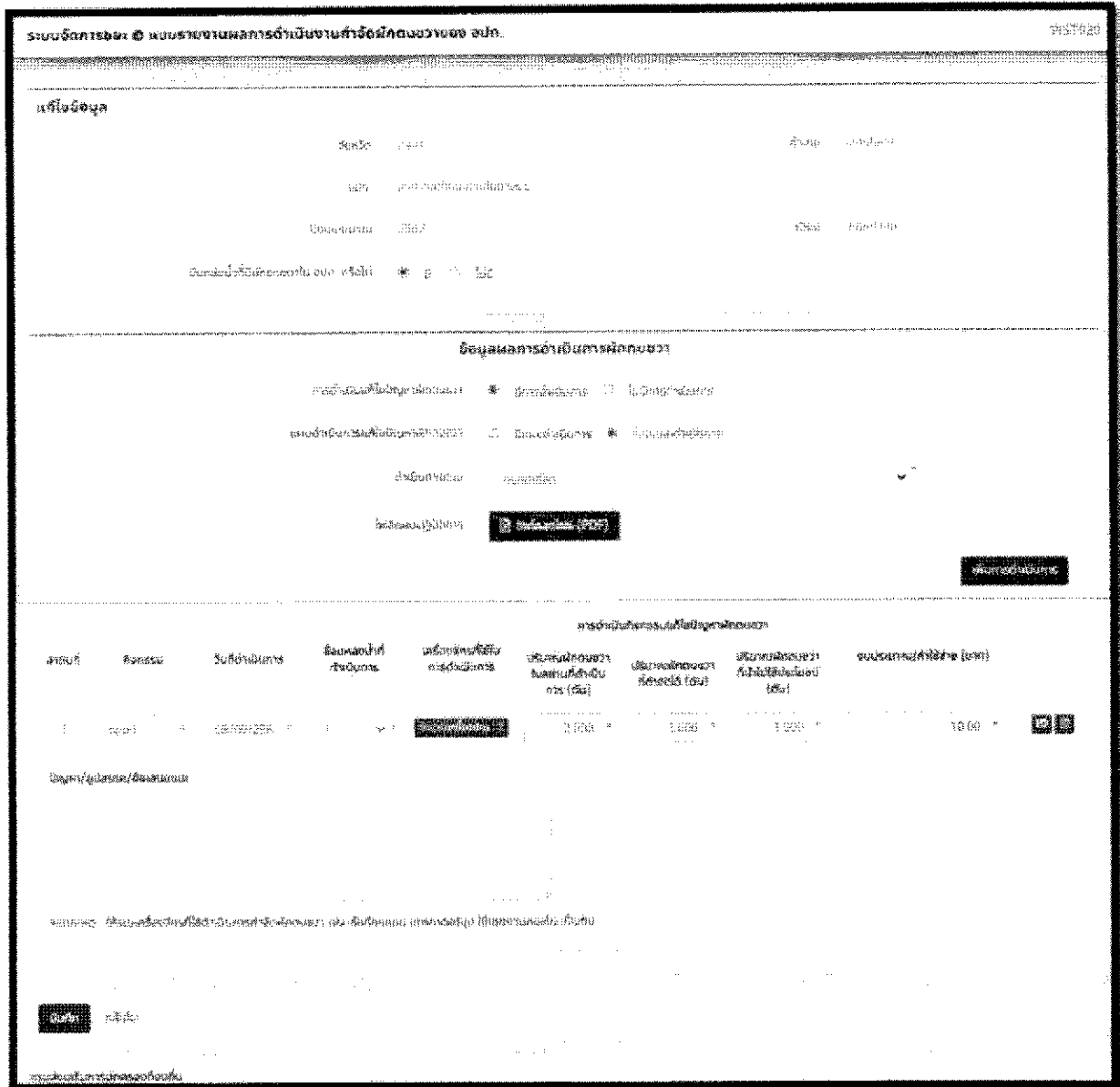


๖.๑๐ ภาพตัวอย่างกรณี เลือก เมนู “มีการดำเนินการ” และ “มีแผนดำเนินการ”



/๗.๑๑ ภาพตัวอย่าง...

๒.๑๑ ภาพตัวอย่างกรณี เลือกร เมนู “มีการดำเนินการ” และ “ไม่มีแผนดำเนินการ”



หมายเหตุ : ในกรณีถ้าไม่มีชื่อแหล่งน้ำที่ดำเนินการหรือเครื่องจักรที่ใช้ในการดำเนินการให้เลือกร ให้กลับไปตรวจสอบที่ข้อมูลพื้นฐานของเรื่องนั้น ๆ ว่า ได้มีการเพิ่มข้อมูลในส่วนหัวข้อที่หายไปครบถ้วนหรือไม่ หากไม่มีให้ อปท. เพิ่มในข้อมูลพื้นฐาน แล้วกลับมาดำเนินการกรอกผลการดำเนินงานในลำดับต่อไป

๗.๒ เมื่อเกิด “ออกรายงาน” จะได้ข้อมูล ดังนี้

A	B	C	D	E	F	G
รายงานสรุปแหล่งน้ำที่มีฝักตบชาวของจังหวัด ปีงบประมาณ 2564 จังหวัด เชียงใหม่ ประจำเดือน พฤษภาคม คำชี้แจง : ให้สำนักงานส่งเสริมการปกครองท้องถิ่นจังหวัดรวบรวมและสรุปข้อมูลจากแบบสำรวจแหล่งน้ำที่มีฝักตบชาว ในเขตองค์การปกครองส่วนท้องถิ่นที่องค์การปกครองส่วนท้องถิ่นรายงานจังหวัด และจัดส่งให้กรมส่งเสริมการปกครองท้องถิ่น ทราบ ทุกวันที่ 10 ของทุกเดือน (รายงานครั้งแรก วันที่ 10 ตุลาคม 2563) โทรสาร 0-2241-2066 ไปรษณีย์อิเล็กทรอนิกส์ dlalocalwaste@gmail.com 1 แหล่งน้ำปศ (ห้วย หนอง ชิง บ่อ ฝ่าย อ่างเก็บน้ำ เขื่อนขนาดเล็ก) ขนาดไม่เกิน 100 ไร่						
ลำดับ	อุปท.	อำเภอ	ชื่อแหล่งน้ำ/ที่ตั้ง	ขนาดพื้นที่(ไร่)	ปริมาณฝักตบชาว(ตัน)	
1	เทศบาลตำบลสมเอย	สมเอย		0.25	0.000	
2	เทศบาลตำบลสมเอย	สมเอย		0.74	0.000	
3	เทศบาลตำบลไฮปราการ	ไฮปราการ	สระน้ำบ้านหนองบัว	5.20	416.000	
4	อบต.โป่งแยง	แมริม	ต.ฝัดในไร่ระสังข์หนอง	2.00	0.000	
5	อบต.โป่งแยง	แมริม	อ่างพัฒนาที่ดิน	1.50	0.000	

2 แหล่งน้ำ(ลำประโดง ลำห้วย คู คลอง แม่น้ำ)ที่มีความกว้างน้อยกว่าหรือเท่ากับ 20 เมตร

ลำดับ	อุปท.	อำเภอ	ชื่อแหล่งน้ำ/ที่ตั้ง	ขนาดแหล่งน้ำ		ปริมาณฝักตบชาว(ตัน)
				กว้าง(เมตร)	ยาว(เมตร)	
1	เทศบาลตำบลสันทราย	ฝาง	ลำน้ำฝาง	6.00	3,000.00	200.000
2	เทศบาลตำบลแม่ปู้ตา	สันกำแพง	ลำน้ำแม่ปู้ตา	6.00	8,000.00	5.000
3	อบต.โป่งแยง	แมริม	ห้วยบวกรัง น.7	1.00	2,000.00	0.000
4	อบต.โป่งแยง	แมริม	ห้วยแม่คงขุน น.3	2.00	1,000.00	0.000

๗.๓ การออกรายงานผลการดำเนินการแก้ไขปัญหาฝักตบชาวของจังหวัด

ระบบจัดการขยะ : **รายงานการดำเนินการแก้ไขปัญหาฝักตบชาวของจังหวัด** REP009

ค้นหาข้อมูล
 ชื่อ : อำเภอ :
 จังหวัด : ประเภท :
 สถานะ :
 ปีงบประมาณ : เดือน :
 วันที่ :

