

ด่วนที่สุด

ที่ อด ๐๐๒๓.๑๐/ว ๑๕๐๕



ที่ว่าการอำเภอท่าปลา

ถนนเทศบาล ๔-๑ อด ๕๓๑๕๐

๒๒ เมษายน ๒๕๖๗

เรื่อง การตรวจสอบคุณภาพน้ำอุปโภคบริโภคขององค์กรปกครองส่วนท้องถิ่น

เรียน นายกเทศมนตรี และนายกองค์การบริหารส่วนตำบล ทุกแห่ง

สิ่งที่ส่งมาด้วย สำเนาหนังสือจังหวัดอุตรดิตถ์ ด่วนที่สุด ที่ อด ๐๐๒๓.๓/ว ๑๗๗๓ ลงวันที่ ๒๔ เมษายน ๒๕๖๗

จำนวน ๑ ชุด

ด้วยจังหวัดอุตรดิตถ์ได้รับแจ้งจากกรมส่งเสริมการปกครองท้องถิ่นว่า ได้กำหนดให้มีการประเมินประสิทธิภาพขององค์กรปกครองส่วนท้องถิ่น (Local Performance Assessment : LPA) ด้านที่ ๔ การบริการสาธารณะตัวชี้วัด “การตรวจสอบคุณภาพน้ำอุปโภคบริโภคขององค์กรปกครองส่วนท้องถิ่น” โดยตรวจประเมินองค์กรปกครองส่วนท้องถิ่นทุกแห่ง จำนวน ๗,๗๗๓ แห่ง (ยกเว้น องค์การบริหารส่วนจังหวัด) และในปีงบประมาณ พ.ศ. ๒๕๖๗ สำนักงานคณะกรรมการพัฒนาระบบราชการ (ก.พ.ร.) ได้แจ้งแนวทางการประเมินส่วนราชการตามมาตรการปรับปรุงประสิทธิภาพในการปฏิบัติราชการของส่วนราชการ ประจำปีงบประมาณ พ.ศ. ๒๕๖๗ กำหนดให้ตัวชี้วัด “จำนวนองค์กรปกครองส่วนท้องถิ่นที่มีเกณฑ์คุณภาพน้ำอุปโภค/บริโภคได้ตามมาตรฐานที่กำหนด

เพื่อให้การขับเคลื่อนการตรวจสอบคุณภาพน้ำอุปโภคบริโภคขององค์กรปกครองส่วนท้องถิ่น ให้ได้คุณภาพน้ำอุปโภค/บริโภคตามมาตรฐานที่กำหนด จึงให้องค์กรปกครองส่วนท้องถิ่นดำเนินการ ดังนี้

๑. จัดทำฐานข้อมูลระบบประปาทุกระบบในพื้นที่องค์กรปกครองส่วนท้องถิ่น องค์กรปกครองส่วนท้องถิ่นจัดทำขึ้นและนำเสนอผู้บริหารทราบ และมีการปรับปรุงข้อมูลในระบบข้อมูลกลาง องค์กรปกครองส่วนท้องถิ่น (INFO) ให้เป็นปัจจุบัน

๒. จัดให้มีการตรวจสอบคุณภาพน้ำอุปโภค/บริโภค ทุกระบบประปา ที่ใช้งานอยู่ในพื้นที่ อย่างน้อยปีละ ๑ ครั้ง

๓. มีรายงานผลการตรวจสอบคุณภาพน้ำประปาด้วยเครื่องมือภาคสนามอย่างง่าย เช่น ชุดตรวจโคลิฟอร์มในน้ำและน้ำแข็ง (อ.๑๑) ชุดทดสอบคลอรีนอิสระคงเหลือในน้ำ (อ.๓๑) ให้ตรวจระบบ ประปา ณ แหล่งผลิต/แหล่งจ่ายน้ำในองค์กรปกครองส่วนท้องถิ่นทุกแห่งและ/หรือสุ่มตรวจที่ปลายทาง อย่างสม่ำเสมอทุกระบบประปา เช่น ทุกเดือนทุก ๆ เดือน

๔. มีผลการตรวจคุณภาพน้ำที่ได้มาตรฐานอุปโภค/บริโภค จากหน่วยงานที่มีอำนาจหน้าที่ ในการตรวจสอบคุณภาพน้ำ กรณีที่องค์กรปกครองส่วนท้องถิ่นไม่ได้ดำเนินการประปาเอง แต่เป็นการ ดำเนินการของการประปานครหลวง การประปาสวนภูมิภาค องค์กรปกครองส่วนท้องถิ่นสามารถใช้ผลการ ตรวจสอบของการประปานครหลวง การประปาสวนภูมิภาค ได้

/๕ มีผลการ...


๕. มีผลการดำเนินงานสืบเนื่องจากการตรวจสอบ

๕.๑ กรณีผลการตรวจสอบคุณภาพน้ำผ่านตามเกณฑ์มาตรฐานให้ประชาสัมพันธ์ผลการตรวจสอบคุณภาพน้ำให้ประชาชนทราบ

๕.๒ กรณีผลการตรวจสอบคุณภาพน้ำไม่ผ่านตามเกณฑ์มาตรฐานให้องค์กรปกครองส่วนท้องถิ่น ดำเนินการแก้ไขโดยด่วนและส่งตัวอย่างน้ำตรวจอีกครั้งภายในปีงบประมาณ รายละเอียดปรากฏตามสิ่งที่ส่งมาด้วย

จึงเรียนมาเพื่อทราบ และพิจารณาดำเนินการต่อไป

ขอแสดงความนับถือ



(นางสาวจีรภา ถาคำ)

ปลัดอำเภอ(จพง.ปค.ชำนาญการพิเศษ)รักษาราชการแทน

นายอำเภอท่าปลา

สนง.ส่งเสริมการปกครองท้องถิ่นอำเภอ

โทร. ๐-๕๕๔๙-๙๕๘๑

E-mail : [ThongtinThaPla@gmail.com](mailto:ThongtinThaPla@gmail.com)

# ด่วนที่สุด

ที่ อต ๐๐๒๓.๓/ว ๑๗/๗๓



ศาลากลางจังหวัดอุตรดิตถ์  
ถนนประชานิมิตร อต ๕๓๐๐๐

ที่ว่าการอำเภอทับสะแก
เลขที่รับ 1999
วันที่ 25 มิ.ย. 67

๒๕ เมษายน ๒๕๖๗

เรื่อง การตรวจสอบคุณภาพน้ำอุปโภคบริโภคขององค์กรปกครองส่วนท้องถิ่น

เรียน นายอำเภอ ทุกอำเภอ และนายกเทศมนตรีเมืองอุตรดิตถ์

สิ่งที่ส่งมาด้วย สำเนาหนังสือกรมส่งเสริมการปกครองท้องถิ่น ด่วนที่สุด ที่ มท ๐๘๑๐.๔/ว ๑๓๖๑  
ลงวันที่ ๒๗ มีนาคม ๒๕๖๗

จำนวน ๑ ชุด

ด้วยจังหวัดอุตรดิตถ์ได้รับแจ้งจากกรมส่งเสริมการปกครองท้องถิ่นว่า ได้กำหนดให้มีการประเมินประสิทธิภาพ ขององค์กรปกครองส่วนท้องถิ่น (Local Performance Assessment : LPA) ด้านที่ ๔ การบริการสาธารณะตัวชี้วัด “การตรวจสอบคุณภาพน้ำอุปโภคบริโภคขององค์กรปกครองส่วนท้องถิ่น” โดยตรวจประเมินองค์กรปกครองส่วนท้องถิ่นทุกแห่ง จำนวน ๗,๗๗๓ แห่ง (ยกเว้น องค์การบริหารส่วนจังหวัด) และในปีงบประมาณ พ.ศ. ๒๕๖๗ สำนักงานคณะกรรมการพัฒนาระบบราชการ (ก.พ.ร.) ได้แจ้งแนวทางการประเมินส่วนราชการ ตามมาตรการปรับปรุงประสิทธิภาพในการปฏิบัติราชการของส่วนราชการ ประจำปีงบประมาณ พ.ศ. ๒๕๖๗ กำหนดให้ตัวชี้วัด “จำนวนองค์กรปกครองส่วนท้องถิ่นที่มีเกณฑ์คุณภาพน้ำอุปโภค/บริโภคได้ตามมาตรฐานที่กำหนด”

เพื่อให้การขับเคลื่อนการตรวจสอบคุณภาพน้ำอุปโภคบริโภคขององค์กรปกครองส่วนท้องถิ่นให้ได้คุณภาพน้ำอุปโภค/บริโภคตามมาตรฐานที่กำหนด จังหวัดอุตรดิตถ์พิจารณาแล้ว จึงให้องค์กรปกครองส่วนท้องถิ่น ดำเนินการ ดังนี้

๑. จัดทำฐานข้อมูลระบบประปาทุกระบบในพื้นที่องค์กรปกครองส่วนท้องถิ่น ที่องค์กรปกครองส่วนท้องถิ่นจัดทำขึ้นและนำเสนอผู้บริหารทราบ และมีการปรับปรุงข้อมูลในระบบข้อมูลกลางองค์กรปกครองส่วนท้องถิ่น (INFO) ให้เป็นปัจจุบัน

๒. จัดให้มีการตรวจสอบคุณภาพน้ำอุปโภค/บริโภค ทุกระบบประปา ที่ใช้งานอยู่ในพื้นที่อย่างน้อยปีละ ๑ ครั้ง

๓. มีรายงานผลการตรวจสอบคุณภาพน้ำประปาด้วยเครื่องมือภาคสนามอย่างง่าย เช่น ชุดตรวจโคลิฟอร์มในน้ำและน้ำแข็ง (อ.๑๑) ชุดทดสอบคลอรีนอิสระคงเหลือในน้ำ (อ.๓๑) ให้ตรวจระบบประปา ณ แหล่งผลิต/แหล่งจ่ายน้ำในองค์กรปกครองส่วนท้องถิ่นทุกแห่งและ/หรือสุ่มตรวจที่ปลายทางอย่างสม่ำเสมอทุกระบบประปา เช่น ทุกเดือน/ทุก ๓ เดือน

๔. มีผลการตรวจคุณภาพน้ำที่ได้มาตรฐานอุปโภค/บริโภค จากหน่วยงานที่มีอำนาจหน้าที่ในการตรวจสอบคุณภาพน้ำ กรณีที่องค์กรปกครองส่วนท้องถิ่นไม่ได้ดำเนินการประปาเอง แต่เป็นการดำเนินการของการประปานครหลวง/การประปาสวนภูมิภาค องค์กรปกครองส่วนท้องถิ่นสามารถใช้ผลการตรวจสอบของการประปานครหลวง/การประปาสวนภูมิภาคได้

๕. มีผลการดำเนินงานสืบเนื่องจากการตรวจสอบ

๕.๑ กรณีผลการตรวจสอบคุณภาพน้ำผ่านตามเกณฑ์มาตรฐานให้ประชาสัมพันธ์ผลการตรวจสอบคุณภาพน้ำให้ประชาชนทราบ

๕.๒ กรณีผลการตรวจสอบคุณภาพน้ำไม่ผ่านตามเกณฑ์มาตรฐานให้องค์กรปกครองส่วนท้องถิ่น ดำเนินการแก้ไขโดยด่วนและส่งตัวอย่างน้ำตรวจอีกครั้งภายในปีงบประมาณ รายละเอียดปรากฏตามสิ่งที่ส่งมาด้วย


จึงเรียนมาเพื่อทราบและดำเนินการต่อไป

ขอแสดงความนับถือ



(นายสทวิช อภิชัยวิครุตกุล)  
รองผู้ว่าราชการจังหวัด ปฏิบัติราชการแทน  
ผู้ว่าราชการจังหวัดอุตรดิตถ์

เรียน นายอำเภอท่าปลา  
- เพื่อโปรดพิจารณา  
- เห็นควรแจ้ง อปท. ในพื้นที่  
พิจารณาดำเนินการต่อไป



(นางประติมา อุ่นเข็มใจ)  
ห้องผู้บังคับการอำเภอท่าปลา  
๒๕๖๖



(นางประติมา อุ่นเข็มใจ)  
ปลัดอำเภอ(จพง.ปค.ชำนาญการพิเศษ)รักษาการแทน  
นายอำเภอท่าปลา

ส่วนที่ ๑๖

ที่ มท ๐๘๑๐.๔/วรค๖๓



สำนักงานส่งเสริมการปกครองท้องถิ่นจังหวัดอุตรดิตถ์

เลขที่รับ ๒๕๘๐

วันที่ ๒๓ เม.ย. ๒๕๖๗

เวลา

บ.ท.  บ.ถ.  ส.ส.  ก.ม.  ก.ง.  บ.บ.

กรมส่งเสริมการปกครองท้องถิ่น

ถนนนครราชสีมา เขตดุสิต กทม. ๑๐๓๐๐

๒๗ มีนาคม ๒๕๖๗

เรื่อง การตรวจสอบคุณภาพน้ำอุปโภคบริโภคขององค์กรปกครองส่วนท้องถิ่น

เรียน ผู้ว่าราชการจังหวัด ทุกจังหวัด

- สิ่งที่ส่งมาด้วย ๑. ผลการประเมินประสิทธิภาพขององค์กรปกครองส่วนท้องถิ่น จำนวน ๑ ฉบับ  
(Local Performance Assessment : LPA) ประจำปี ๒๕๖๖ (ตัวชี้วัดที่ ๔๘)
๒. รายละเอียดตัวชี้วัด “จำนวนองค์กรปกครองส่วนท้องถิ่นที่มี  
เกณฑ์คุณภาพน้ำอุปโภค/บริโภคได้ตามมาตรฐานที่กำหนด” จำนวน ๑ ฉบับ

ด้วยกรมส่งเสริมการปกครองท้องถิ่นได้กำหนดให้มีการประเมินประสิทธิภาพขององค์กรปกครองส่วนท้องถิ่น (Local Performance Assessment : LPA) ด้านที่ ๔ การบริการสาธารณะ ตัวชี้วัด “การตรวจสอบคุณภาพน้ำอุปโภคบริโภคขององค์กรปกครองส่วนท้องถิ่น” โดยตรวจประเมินองค์กรปกครองส่วนท้องถิ่นทุกแห่ง จำนวน ๗,๗๗๓ แห่ง (ยกเว้น องค์การบริหารส่วนจังหวัด) และในปีงบประมาณ พ.ศ. ๒๕๖๗ สำนักงานคณะกรรมการพัฒนาระบบราชการ (ก.พ.ร.) ได้แจ้งแนวทางการประเมินส่วนราชการ ตามมาตรการปรับปรุงประสิทธิภาพในการปฏิบัติราชการของส่วนราชการ ประจำปีงบประมาณ พ.ศ. ๒๕๖๗ กำหนดให้ตัวชี้วัด “จำนวนองค์กรปกครองส่วนท้องถิ่นที่มีเกณฑ์คุณภาพน้ำอุปโภค/บริโภคได้ตามมาตรฐานที่กำหนด”

เพื่อให้การขับเคลื่อนการตรวจสอบคุณภาพน้ำอุปโภคบริโภคขององค์กรปกครองส่วนท้องถิ่นให้ได้คุณภาพน้ำอุปโภค/บริโภคตามมาตรฐานที่กำหนด จึงขอความร่วมมือจังหวัดแจ้งองค์กรปกครองส่วนท้องถิ่น ดำเนินการ ดังนี้

๑. จัดทำฐานข้อมูลระบบประปาทุกระบบในพื้นที่องค์กรปกครองส่วนท้องถิ่น ที่องค์กรปกครองส่วนท้องถิ่นจัดทำขึ้นและนำเสนอผู้บริหารทราบ และมีการปรับปรุงข้อมูลในระบบข้อมูลกลางองค์กรปกครองส่วนท้องถิ่น (INFO) ให้เป็นปัจจุบัน

๒. จัดให้มีการตรวจสอบคุณภาพน้ำอุปโภค/บริโภค ทุกระบบประปา ที่ใช้งานอยู่ในพื้นที่อย่างน้อย ปีละ ๑ ครั้ง

๓. มีรายงานผลการตรวจสอบคุณภาพน้ำประปาด้วยเครื่องมือภาคสนามอย่างง่าย เช่น ชุดตรวจโคลิฟอร์มในน้ำและน้ำแข็ง (อ.๑๑) ชุดทดสอบคลอรีนอิสระคงเหลือในน้ำ (อ.๓๑) ให้ตรวจระบบประปา ณ แหล่งผลิต/แหล่งจ่ายน้ำในองค์กรปกครองส่วนท้องถิ่นทุกแห่งและ/หรือสุ่มตรวจที่ปลายทางอย่างสม่ำเสมอ ทุกระบบประปา เช่น ทุกเดือน/ทุก ๓ เดือน

๔. มีผลการตรวจคุณภาพน้ำที่ได้มาตรฐานอุปโภค/บริโภค จากหน่วยงานที่มีอำนาจหน้าที่ในการตรวจสอบคุณภาพน้ำ กรณีที่องค์กรปกครองส่วนท้องถิ่นไม่ได้ดำเนินการประปาเอง แต่เป็นการดำเนินการของการประปานครหลวง/การประปาสวนภูมิภาค องค์กรปกครองส่วนท้องถิ่นสามารถใช้ผลการตรวจสอบของการประปานครหลวง/การประปาสวนภูมิภาคได้

/๕. มีผลการดำเนินงาน...

๕. มีผลการดำเนินงานสืบเนื่องจากการตรวจสอบ

๕.๑ กรณีผลการตรวจสอบคุณภาพน้ำผ่านตามเกณฑ์มาตรฐานให้ประชาสัมพันธ์ผลการตรวจสอบคุณภาพน้ำให้ประชาชนทราบ

๕.๒ กรณีผลการตรวจสอบคุณภาพน้ำไม่ผ่านตามเกณฑ์มาตรฐานให้องค์กรปกครองส่วนท้องถิ่น ดำเนินการแก้ไขโดยด่วนและส่งตัวอย่างน้ำตรวจอีกครั้งภายในปีงบประมาณ รายละเอียดปรากฏตามสิ่งที่ส่งมาด้วย

จึงเรียนมาเพื่อโปรดพิจารณา

ขอแสดงความนับถือ



(นายสีวิวัฒน์ ศรีทองผล)

รองอธิบดี ปฏิบัติราชการแทน  
อธิบดีกรมส่งเสริมการปกครองท้องถิ่น

กองพัฒนาและส่งเสริมการบริหารงานท้องถิ่น  
กลุ่มงานส่งเสริมการพัฒนาโครงสร้างพื้นฐาน  
โทร. ๐ ๒๒๔๑ ๘๐๐๐ ต่อ ๔๑๑๖ โทรสาร ๐ ๒๒๔๑ ๖๘๓๑  
ไปรษณีย์อิเล็กทรอนิกส์ saraban@dla.go.th  
ผู้ประสานงาน นางสาวพรทิพย์ วิรุฬห์ทรัพย์

**รายละเอียดตัวชี้วัด**  
**“จำนวนองค์กรปกครองส่วนท้องถิ่นที่มีเกณฑ์คุณภาพน้ำอุปโภค/บริโภค**  
**ได้ตามมาตรฐานที่กำหนด”**

๑. ประเมินองค์กรปกครองส่วนท้องถิ่น รวมทั้งสิ้น ๗,๗๗๓ แห่ง (เทศบาลนคร เทศบาลเมือง เทศบาลตำบล องค์การบริหารส่วนตำบล และเมืองพัทยา) ยกเว้น องค์การบริหารส่วนจังหวัด
๒. เกณฑ์คุณภาพน้ำอุปโภคบริโภคได้ตามมาตรฐานที่กำหนด คือ ผลการตรวจการประเมินประสิทธิภาพขององค์กรปกครองส่วนท้องถิ่น (LPA) ดังนี้
  - ๑) ระบบประปา หมายถึง ระบบประปาขององค์กรปกครองส่วนท้องถิ่น ระบบประปาภูมิภาค และ/หรือระบบอื่นๆที่ใช้งานอยู่
  - ๒) ฐานข้อมูลระบบประปา หมายถึง ฐานข้อมูลระบบประปาทุกระบบในพื้นที่องค์กรปกครองส่วนท้องถิ่นที่องค์กรปกครองส่วนท้องถิ่นจัดทำขึ้นและนำเสนอผู้บริหารทราบ และมีการปรับปรุงข้อมูลในระบบข้อมูลกลางองค์กรปกครองส่วนท้องถิ่น (INFO) ให้เป็นปัจจุบัน
  - ๓) การตรวจสอบคุณภาพน้ำประปาโดยเครื่องมือภาคสนามอย่างง่าย เช่น ชุดตรวจโคลิฟอร์มในน้ำและน้ำแข็ง (อ.๑๑) ชุดทดสอบคลอรีนอิสระคงเหลือในน้ำ (อ.๓๑) ให้ตรวจระบบประปา ณ แหล่งผลิต/แหล่งจ่ายน้ำในองค์กรปกครองส่วนท้องถิ่นทุกแห่งและ/หรือสุ่มตรวจที่ปลายทางอย่างสม่ำเสมอทุกระบบประปา เช่น ทุกเดือน/ทุก ๓ เดือน
  - ๓) กรณีที่องค์กรปกครองส่วนท้องถิ่น ไม่ได้ดำเนินการประปาเองแต่เป็นการดำเนินการของการประปาส่วนภูมิภาค องค์กรปกครองส่วนท้องถิ่นสามารถใช้ผลการตรวจสอบของประปาส่วนภูมิภาคได้
  - ๔) การตรวจสอบคุณภาพน้ำให้ครบทุกระบบประปา ณ แหล่งผลิต/แหล่งจ่ายน้ำ ในองค์กรปกครองส่วนท้องถิ่นและ/หรือสุ่มตรวจที่ปลายทาง
  - ๕) ผลการดำเนินการสืบเนื่อง หมายถึง ประชาสัมพันธ์ผลการตรวจสอบคุณภาพน้ำให้ประชาชนทราบ/ดำเนินการแก้ไขน้ำให้มีคุณภาพ
๓. เกณฑ์ประเมิน ปิงบประมาณ พ.ศ. ๒๕๖๗ มีค่าเป้าหมาย ดังนี้

เป้าหมายขั้นต่ำ (๕๐)	เป้าหมายมาตรฐาน (๗๕)	เป้าหมายขั้นสูง (๑๐๐)
ร้อยละ ๗๖.๓๔ (ค่าเฉลี่ยย้อนหลัง ๓ ปี (๒๕๖๔ - ๒๕๖๖))	ร้อยละ ๘๓.๗๔ (ผลการดำเนินงานที่ดีที่สุด ๓ ปี ย้อนหลัง (๒๕๖๔ - ๒๕๖๖))	ร้อยละ ๙๑.๒๔ (ผลการดำเนินงานที่ดีที่สุด ๓ ปี ย้อนหลัง (๒๕๖๔ - ๒๕๖๖)) + Interval


ผลการประเมินประสิทธิภาพขององค์กรปกครองส่วนท้องถิ่น (Local Performance Assessment : LPA) ประจำปี ๒๕๖๖  
 ตัวชี้วัดที่ ๔๘ การตรวจสอบคุณภาพน้ำอุปโภคบริโภคขององค์กรปกครองส่วนท้องถิ่นให้ครบทุกระบบประปา

ลำดับ	จังหวัด	จำนวน อปท. (ยกเว้น อบจ.) (แห่ง)	ผลการประเมิน (แห่ง)				หมายเหตุ
			๕	๓	๑	๐	
๑	กระบี่	๖๑	๓๕	๑๓	๗	๖	
๒	กาญจนบุรี	๑๒๑	๘๔	๑๑	๗	๑๙	
๓	กาฬสินธุ์	๑๕๐	๘๔	๒๙	๑๕	๒๒	
๔	กำแพงเพชร	๘๙	๖๑	๑๘	๕	๕	
๕	ขอนแก่น	๒๒๔	๑๑๒	๔๘	๒๓	๔๑	
๖	จันทบุรี	๘๑	๓๕	๒๒	๘	๑๖	
๗	ฉะเชิงเทรา	๑๐๘	๗๗	๑๔	๑๒	๕	
๘	ชลบุรี	๙๘	๖๕	๑๓	๑๑	๙	
๙	ชัยนาท	๕๙	๓๐	๑๙	๓	๗	
๑๐	ชัยภูมิ	๑๔๒	๕๕	๕๕	๑๖	๒๖	
๑๑	ชุมพร	๗๘	๓๓	๒๓	๗	๑๕	
๑๒	เชียงราย	๑๔๓	๗๙	๔๐	๙	๑๕	
๑๓	เชียงใหม่	๒๑๐	๑๐๕	๖๑	๑๔	๓๐	
๑๔	ตรัง	๙๙	๕๖	๒๕	๙	๑๙	
๑๕	ตราด	๔๓	๑๘	๑๑	๗	๗	
๑๖	ตาก	๖๘	๒๕	๑๖	๙	๑๘	
๑๗	นครนายก	๔๕	๑๖	๑๘	๕	๖	
๑๘	นครปฐม	๑๑๖	๖๐	๓๑	๑๘	๗	
๑๙	นครพนม	๑๐๓	๕๒	๒๑	๑๔	๑๖	
๒๐	นครราชสีมา	๓๓๓	๑๖๙	๘๘	๑๙	๕๗	
๒๑	นครศรีธรรมราช	๑๘๔	๘๓	๔๖	๑๔	๔๑	
๒๒	นครสวรรค์	๑๔๒	๖๘	๔๖	๑๕	๑๓	
๒๓	นนทบุรี	๔๕	๓๙	๓	๒	๑	
๒๔	นราธิวาส	๘๘	๓๑	๑๘	๑๒	๒๗	
๒๕	น่าน	๙๙	๓๐	๔๘	๘	๑๓	
๒๖	บึงกาฬ	๕๗	๒๘	๑๗	๙	๓	
๒๗	บุรีรัมย์	๒๐๘	๙๐	๔๑	๒๖	๕๑	
๒๘	ปทุมธานี	๖๔	๔๐	๑๗	๑	๖	
๒๙	ประจวบคีรีขันธ์	๖๐	๓๑	๑๔	๕	๑๐	
๓๐	ปราจีนบุรี	๖๙	๓๓	๑๓	๘	๑๕	
๓๑	ปัตตานี	๑๑๓	๕๓	๒๒	๒๐	๑๘	
๓๒	พระนครศรีอยุธยา	๑๕๗	๑๐๐	๓๕	๙	๑๓	
๓๓	พะเยา	๗๑	๔๓	๑๖	๕	๗	
๓๔	พังงา	๕๑	๒๘	๘	๖	๙	
๓๕	พัทลุง	๗๓	๓๖	๑๑	๔	๒๒	
๓๖	พิจิตร	๑๐๑	๓๒	๓๐	๑๓	๒๖	



ลำดับ	จังหวัด	จำนวน อบท. (ยกเว้น อบจ.) (แห่ง)	ผลการประเมิน (แห่ง)				หมายเหตุ
			๕	๓	๑	๐	
๓๗	พิษณุโลก	๑๐๒	๕๖	๒๔	๗	๑๕	
๓๘	เพชรบุรี	๘๔	๖๘	๕	๖	๕	
๓๙	เพชรบูรณ์	๑๒๗	๖๔	๓๐	๑๐	๒๓	
๔๐	แพร่	๘๓	๔๘	๑๕	๑๓	๗	
๔๑	ภูเก็ต	๑๘	๑๗	๐	๐	๑	
๔๒	มหาสารคาม	๑๔๒	๗๕	๒๓	๑๓	๓๑	
๔๓	มุกดาหาร	๕๔	๑๗	๑๓	๙	๑๕	
๔๔	แม่ฮ่องสอน	๔๙	๒๐	๑๕	๑	๑๓	
๔๕	ยโสธร	๘๗	๔๑	๒๐	๗	๑๙	
๔๖	ยะลา	๖๓	๒๖	๑๓	๔	๒๐	
๔๗	ร้อยเอ็ด	๒๐๒	๘๓	๔๙	๒๒	๔๘	
๔๘	ระนอง	๓๐	๙	๖	๖	๙	
๔๙	ระยอง	๖๗	๕๑	๑๐	๓	๓	
๕๐	ราชบุรี	๑๑๑	๕๕	๓๖	๕	๑๕	
๕๑	สพบุรี	๑๒๕	๗๓	๒๘	๙	๑๕	
๕๒	ลำปาง	๑๐๒	๓๘	๒๘	๑๘	๑๘	
๕๓	ลำพูน	๕๗	๒๖	๑๗	๘	๖	
๕๔	เลย	๑๐๐	๕๖	๒๓	๑๐	๑๑	
๕๕	ศรีสะเกษ	๒๑๖	๑๐๑	๕๖	๒๖	๓๓	
๕๖	สกลนคร	๑๔๐	๘๗	๒๘	๑๑	๑๔	
๕๗	สงขลา	๑๔๐	๘๑	๒๕	๑๓	๒๑	
๕๘	สตูล	๔๑	๒๑	๑๐	๔	๖	
๕๙	สมุทรปราการ	๔๘	๓๒	๙	๔	๓	
๖๐	สมุทรสงคราม	๓๕	๑๓	๙	๕	๘	
๖๑	สมุทรสาคร	๓๗	๒๐	๗	๔	๖	
๖๒	สระแก้ว	๖๕	๓๙	๑๕	๔	๗	
๖๓	สระบุรี	๑๐๘	๔๗	๒๒	๑๖	๒๓	
๖๔	สิงห์บุรี	๔๑	๒๘	๗	๓	๓	
๖๕	สุโขทัย	๙๐	๓๑	๒๔	๘	๒๗	
๖๖	สุพรรณบุรี	๑๒๖	๖๕	๓๓	๑๓	๑๕	
๖๗	สุราษฎร์ธานี	๑๓๗	๖๒	๓๙	๗	๒๘	อบต.ทุ่งกง เกิดเหตุเพลิงไหม้อาคารสำนักงาน จึงตัดฐานการประเมิน
๖๘	สุรินทร์	๑๗๒	๙๑	๓๗	๑๙	๒๕	
๖๙	หนองคาย	๖๗	๓๗	๑๔	๙	๗	
๗๐	หนองบัวลำภู	๖๗	๓๒	๑๐	๖	๑๙	
๗๑	อ่างทอง	๖๔	๒๓	๑๘	๑๑	๑๒	
๗๒	อำนาจเจริญ	๖๓	๒๖	๑๗	๔	๑๖	

ลำดับ	จังหวัด	จำนวน อปท. (ยกเว้น อบจ.) (แห่ง)	ผลการประเมิน (แห่ง)				หมายเหตุ
			๕	๓	๑	๐	
๗๓	อุดรธานี	๑๘๐	๑๐๕	๓๔	๑๙	๒๒	
๗๔	อุดรดิตถ์	๗๙	๓๑	๑๔	๑๗	๑๗	
๗๕	อุทัยธานี	๖๓	๑๘	๒๔	๙	๑๒	
๗๖	อุบลราชธานี	๒๓๘	๙๙	๖๑	๓๗	๔๑	
รวม		๗,๗๗๓	๓,๙๑๘	๑,๘๑๙	๗๗๕	๑,๒๖๐	



QR Code  
ผลการประเมินราย อปท.